

## Residuos **Especiales**

Existe otro tipo de residuos muy específico que deben ser depositados en contenedores y lugares adecuados para su recuperación, tratamiento y reciclaje. Algunos ejemplos pueden ser, las pilas, la ropa, los medicamentos, el aceite usado o los enseres y elementos muy voluminosos



### **Pilas y algunas bombillas**

Existen contenedores especiales para la recogida de pilas y bombillas situados en múltiples establecimientos y entidades

### **Textil y ropa**

La ropa se puede depositar en contenedores instalados a tal efecto para su recuperación y reutilización

### **Medicamentos**

Los medicamentos que ya han caducado o a los que no se da uso deben de ser depositados en el punto SIGRE de las farmacias

### **Aceite Usado**

Existen contenedores específicos para el depósito de los aceites usados en la cocina de casa o de lugares de restauración

### **Enseres Voluminosos y Material de Obra**




Estos residuos deben llevarse a un Ecoparque para su reciclaje o bien llamar a la entidad dedicada a su recogida


Visita nuestra página web [www.residuosdelvinalopo.com](http://www.residuosdelvinalopo.com) e infórmate de como puedes ayudar a vivir en un entorno sostenible

*Reciclar cuida tu entorno y el medio ambiente*



[www.residuosdelvinalopo.com](http://www.residuosdelvinalopo.com)

 @residuosdelvinalopo  
 @residuosdelvinalopo  
 residuosdelvinalopo

No me tires al suelo.  
Depositame en una papelera  
o en el contenedor azul 

*Mezclar  
a lo loco  
no es una opción*



*¡Recicla!*



[www.residuosdelvinalopo.com](http://www.residuosdelvinalopo.com)



El reciclaje de envases conlleva considerables beneficios ambientales en cuanto a ahorro de materias primas, energía, agua y reducción de las emisiones de gases de efecto invernadero. Asimismo, esta actividad contribuye al desarrollo económico y social a través de la generación de empleo y tejido industrial.



## Contenedor Azul

Deposita aquí papel y cartón, pero intenta que no esté mezclado con grapas, cuerdas, adhesivos...



**Libretas, libros, guías telefónicas...**  
**Sobres y hojas** sueltas  
**Papel de envolver**  
**Cartón** de huevos  
**Cajas** (de zapatos, electrodomésticos, cereales del desayuno, galletas...)  
Recuerda plegarlas bien para que ocupen el mínimo espacio.  
El **rollo** del papel higiénico  
La parte de **cartón de los envases** de pilas y similares.

En el contenedor azul no hay que poner envases tipo brick aunque parezca que son de cartón, llevan plastificados y laminados que dificultan su recuperación. Su lugar es el contenedor amarillo



## Contenedor Amarillo

Consideramos envase a todo objeto que sirve para guardar o conservar algo. Sabiendo esto, en el contenedor amarillo tienen cabida estos cuatro tipos:



### Envases de plástico

**Envoltorios de alimentos**, como los que llevan los congelados, pasta, legumbres, bollería...

**Botellas de refrescos**, agua mineral, aceite de cocina, mayonesa...

**Botes de productos de limpieza** tipo detergentes suavizantes, limpiadores de suelo...

**Envases de productos de aseo**, como gel, champú, pasta de dientes...

**Las bolsas** que nos dan en los comercios para llevar nuestras compras

**Las bandejas de corcho blanco** de verduras y carnes, hueveras de plástico y envases al vacío de charcutería y carnicería.

**Tarrinas de Yogurt**, postres y lácteos como mantequilla, quesos...

**El plástico transparente** que recubre las revistas o el tipo film para conservar alimentos

**Redecillas** como las que llevan los sacos de patatas y naranjas

**Vasos y platos** desechables

**El poliespán** de los embalajes de electrodomésticos u objetos frágiles.

### Envases metálicos

**Latas** de conservas

**Botes** de refrescos y cerveza

**Envoltorios metálicos** como los de pipas, patatas fritas, café...

**El papel de aluminio** y las bandejas del mismo material de precocinados

**Chapas y tapas** de metal de botellas y botes

### Envases tipo brik:

de leche, zumos, vino, sopas, natas y cremas...



## Contenedor Verde

El popular 'iglú' verde está destinado a envases de vidrio sin sus tapones.



**Botellas** de vino, cerveza, licores, refrescos, zumos, mostos...

**Frascos** de perfumes, ambientadores y los desodorantes con pulverizador o roll-on.

**Tarros** de conservas, mermeladas y otros alimentos.

No pongas en el contenedor verde cristales de espejos ni ventanas. Tampoco vasos de cristal ni bombillas.

La porcelana y la cerámica se depositan en el contenedor gris.



Para que los vertederos no crezcan tanto y duren más tiempo, la solución es disminuir la basura que llega a ellos. Gracias a ti se podrá llevar a cabo la función de las empresas de reciclaje. Nosotros estamos dispuestos a continuar con esta tarea, es decir recuperar y reciclar todos los residuos que podamos pero para poder hacerlo necesitamos una pequeña ayuda por parte de todos. Lo ideal sería que todos separásemos la basura en casa. Esto que te proponemos es la separación en origen.



## Contenedor Gris

El contenedor gris, está destinado a aquellos residuos que no entran en ningún otro contenedor de reciclaje



**Polvo de la aspiradora** o recogido al barrer.

**Pelos.**

**Compresas.**

**Colillas.**

**Desechos** de los animales.

**Bolígrafos y lápices** usados.

**Algodones.**

**Comida cocinada**, comida no cocinada, restos de jardinería, papel sucio de cocina, corchos

**Cristalería**, espejos y ventanas, cerámica y porcelana

Cd's, cintas de video, tubos de plástico, perchas, pinzas, biberones, pañales,

juguetes, guantes, cepillos de dientes, cepillos de peinado, polvo

**Papel plastificado**

